



CORPORACION PARA LA INVESTIGACION Y EL ECODESARROLLO REGIONAL CIER
NIT. 800.075.054-1
Estado de Situación Financiera
Al 31 e diciembre de 2018

(Valores expresados en pesos colombianos)

	Notas	2018	2017
EFFECTIVO Y EQUIVALENTES	3	97.462.750	25.002.938
CUENTAS COMERCIALES Y OTRAS CUENTAS POR COBRAR	4	86.584.161	245.850.878
OTROS ACTIVOS NO FINANCIEROS	5	8.461.063	3.704.586
ACTIVOS POR IMPUESTOS	6	3.738.203	2.208.562
<hr/>			
TOTAL ACTIVOS CORRIENTES		196.246.176	276.766.964
<hr/>			
ACTIVOS NO CORRIENTES			
INVERSIONES		747.020	747.020
PROPIEDADES, PLANTA Y EQUIPO, NETO	7	16.444.067	43.257.297
OTROS ACTIVOS NO FINANCIEROS	5	31.065.000	31.065.000
<hr/>			
TOTAL ACTIVOS NO CORRIENTE		48.256.087	75.069.317
TOTAL ACTIVOS		244.502.263	351.836.281
<hr/>			
PASIVOS CORRIENTES			
CUENTAS POR PAGAR	8	7.798.836	8.890.885
OBLIGACIONES LABORALES	9	6.779.065	3.034.279
TOTAL PASIVOS CORRIENTES		14.577.902	11.925.164
<hr/>			
OTROS PASIVOS	10	13.395.313	58.395.313
<hr/>			
TOTAL PASIVO		27.973.215	70.320.477
<hr/>			
PATRIMONIO			
APORTES SOCIALES		172.188.876	172.188.876
RESERVAS / ASIGNACIONES	11	20.459.838	17.218.888
RESULTADOS DEL EJERCICIO		27.121.285	95.348.992
EXCEDENTES ACUMULADOS		-3.240.951	-3.240.951
<hr/>			
TOTAL PATRIMONIO		216.529.049	281.515.804
TOTAL PASIVO MAS PATRIMONIO		244.502.263	351.836.281


Mirian Jiménez Pérez
Representante legal
 (ver certificación adjunta)


Idalba Lotero Villegas
Contadora Pública T.P.No.115899
 (ver certificación adjunta)



Doris Jaramillo A.
Revisora Fiscal T.P. No.27281
 (Ver dictamen adjunto)


CORPORACION PARA LA INVESTIGACION Y EL ECODesarrollo REGIONAL CIER
NIT. 800.075.054-1

Estado de Resultados Comparativo
del 01 de enero de 2018 al 31 de diciembre de 2018
(Valores expresados en pesos colombianos)

	Nota	2018	2017
INGRESOS OPERACIONALES			
OPERACIONALES	12	415.992.308	570.957.235
EXCEDENTES BRUTOS		415.992.308	570.957.235
GASTOS DE ADMINISTRACION		392.370.770	451.408.344
BENEFICIOS A EMPLEADOS	14	158.876.100	259.983.348
HONORARIOS		74.815.685	32.202.713
IMPUESTOS		689.536	1.010.502
ARRENDAMIENTOS		20.526.610	29.685.228
SEGUROS		1.155.886	1.573.212
SERVICIOS		21.916.486	28.264.699
GASTOS LEGALES		898.075	7.856.654
MANTENIMIENTO Y REPARACIONES		18.116.318	9.284.060
ADECUACION E INSTALACION		759.600	1.230.300
GASTOS DE VIAJE		19.632.153	20.307.200
DEPRECIACIONES		30.691.903	30.371.592
AMORTIZACIONES		0	9.993.232
DIVERSOS		38.210.739	19.645.605
COMISIONES Y GASTOS BANCARIOS		6.081.678,21	10.082.573
GASTOS DE VENTAS		0	27.091.793
BENEFICIOS A EMPLEADOS			0
SEGUROS			1.069.823
SERVICIOS			7.650.908
MANTENIMIENTO Y REPARACIONES			5.161.000
DIVERSOS			13.210.062
EXCEDENTES OPERACIONALES		23.621.538	92.457.097
INGRESOS FINANCIEROS	12	1.124.102	1.112.803
OTROS INGRESOS	12	75.709.742	21.692.323
COSTOS FINANCIEROS	13	700.672	875.780
OTROS GASTOS.	15	72.633.425	19.037.451
EXCEDENTES NETOS		27.121.285	95.348.992
RESULTADO DE LA CORPORACION		27.121.285	95.348.992
		0	0


Mirian Jiménez Pérez
Representante legal
 (ver certificación adjunta)



Idalba Lotero Villegas
Contadora Pública T.P.No.115899
 (Ver certificación adjunta)

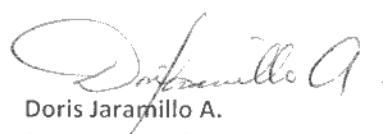

Doris Jaramillo A.
Revisora Fiscal T.P. No.27281
 (Ver dictamen adjunto)

NIT 800.075.054-1
 Estado de Flujos de Efectivo Método Indirecto
 Al 31 de diciembre de 2018
 (Valores expresados en pesos colombianos)

Actividades de Operación	2018	2017
Resultado del período	27.121.285	95.348.992
(+) Gasto Depreciación	30.691.903	30.371.592
(+) Gasto Deterioro Cuentas por Cobrar		
(+) Gasto Provisiones		
(-) Ingresos no efectivos	(45.000.000)	(55.000.000)
(-) Ingresos financieros	(1.124.102)	(1.112.803)
(-) Otros Ingresos	(75.709.742)	(21.692.323)
(+) Costos financieros	700.672	875.780
(+) Otros Gastos	72.633.425	19.037.451
(=) Efectivo Generado en la operación – EGO	9.313.442	67.828.689
Variación en Capital de Trabajo Neto Operativo	155.633.338	12.130.054
Variación deudores comerciales y otras cuentas por cobrar	159.266.719	69.788.330
Compras de Activos no financieros	(4.756.477)	15.234.140
Variación de activos por impuestos	(1.529.641)	(482.196)
Variación de Proveedores	-	-
Variación de cuentas por pagar	(1.092.049)	(62.963.171)
Variación de impuestos corrientes		
Variación de beneficios a empleados	3.744.786	(6.796.891)
Variación de Otros pasivos		(2.650.158)
(=) Efectivo en Actividades de Operación – EAO	164.946.780	79.958.743
Actividades de Inversión		
Aumento de Inversiones	-	73.829
Compra de propiedad, planta y equipo	(3.878.673)	-
Recaudo de Ingresos Financieros	1.124.102	1.112.803
Recaudo de Otros Ingresos	75.709.742	21.692.323
(=) Efectivo en Actividades de Inversión – EAI	72.955.171	22.878.955
Actividades de Financiación		
Disminución de Obligaciones Financieras CP	-	-
Disminución Fondo	3.240.951	-
Constitución de fondos operativos	(95.348.992)	(134.640.581)
Pago de costos financieros	(700.672)	(875.780)
Pago de otros gastos	(72.633.425)	(19.037.451)
(=) Efectivo en Actividades de Financiación – EAF	-165.442.138	-154.553.812
(=) Variación en el período	72.459.813	(51.716.114)
(-) Saldo inicial	25.002.938	76.719.052
(=) Saldo final	97.462.750	25.002.938


 Miriam Jiménez Pérez
 Representante legal
 (ver certificación adjunta)


 Idalba Lotero Villegas
 Contadora Pública T.P.115899
 (Ver certificación adjunta)


 Doris Jaramillo A.
 Revisora Fiscal T.P. No.27281
 (Ver dictamen adjunto)

CORPORACION PARA LA INVESTIGACION Y EL ECODesarrollo REGIONAL CIER
NIT. 800.075.054-1
Estado de cambios en el Patrimonio
Al 31 de diciembre de 2018

	Aporte Social	Reservas	Excedentes Acumulados	Total Patrimonio
Saldo al 31 de diciembre de 2016	172.188.876	17.218.888	131.399.630	320.807.394

Aumento(disminución) de

Reserva para capital de trabajo (131.399.630) (131.399.630)

Excedentes del Ejercicio 95.348.992 95.348.992

Perdida retenida Balance de Apertura (3.240.951) (3.240.951)

Saldo al 31 de diciembre de 2017	172.188.876	17.218.888	92.108.041	281.515.805
---	--------------------	-------------------	-------------------	--------------------

Reserva para capital de trabajo (92.108.041) (92.108.041)


Excedentes del Ejercicio 27.121.285 27.121.285

Perdida retenida Balance de Apertura 3.240.951 (3.240.951)

Saldo al 31 de diciembre de 2018	172.188.876	20.459.839	23.880.334	216.529.049
---	--------------------	-------------------	-------------------	--------------------


Mirian Jiménez Pérez
Representante legal
 (ver certificación adjunta)


Idalba Lotero Villegas
C.P. T.P.No.115899
 (ver certificación adjunta)


Doris Jaramillo A.
Revisora Fiscal T.P. No.27281
 (Ver dictamen adjunto)

CORPORACIÓN PARA LA INVESTIGACION Y EL ECODesarrollo REGIONAL CIER
INDICES FINANCIEROS
Al 31 de diciembre de 2018

		Año:2018		
Liquidez	<u>Activo Corriente</u>	196.246.176	13,46	>= a 2
	Pasivo Corriente	14.577.902		
Endeudamiento Total	<u>Pasivo Total</u>	27.973.215	11%	<50%
	Activo Total	244.502.263		
Cobertura de Intereses	<u>Utilidad Operativa</u>	27.121.285	24,13	>= 5 veces
	Intereses	1.124.102		
Rentabilidad sobre el patrimonio	<u>utilidad Operativa</u>	27.121.285	0,13	>= 0.1
	Patrimonio	216.529.049		
Rentabilidad sobre Activos	<u>utilidad Operativa</u>	27.121.285	0,11	>= 0.05
	Total del Activo	244.502.263		
CAPITAL DE TRABAJO	Activo Corriente-pasivo Corriente	196.246.176	14.577.902	181.668.275

REVELACIONES A LOS ESTADOS FINANCIEROS

CORPORACIÓN CIER

AL 31 DE DICIEMBRE DE 2018

Cifras expresadas en pesos colombianos

1. INFORMACIÓN GENERAL

CIER es una organización de la corporación civil surgida en 1982 como respuesta a las reflexiones anteriores y a las dificultades de la universidad pública para realizar intervenciones directas en comunidades rurales. CIER se constituyó como una ONG y obtuvo su personería jurídica número 31380 de la Gobernación de Antioquia en 1982 según la Resolución 31380 de 1982.

2. RESUMEN DE LAS PRINCIPALES POLÍTICAS CONTABLES APLICADAS

Bases para la preparación de los estados financieros

CORPORACIÓN CIER, preparó y presentó sus estados financieros individuales hasta el 31 de diciembre de 2018 cumpliendo con la normatividad colombiana considerando que es el medio de normalización y regulación contable establecido por el consejo técnico de la contaduría pública de la República de Colombia, cumpliendo los criterios establecidos en la NIIF para PYMES, contenidos en el Anexo 2 del Decreto 2420 de 2015, el Decreto 2496 de 2015 y sus modificatorios.

Los principios contables utilizados parten del supuesto de la continuidad de las operaciones del ente contable, negocio en marcha.

Los estados financieros se presentan en pesos colombianos.

Clasificación de activos y pasivos en corrientes y no corrientes

Un activo se clasifica como activo corriente cuando se mantiene principalmente para propósitos de negociación o se espera que sea realizado en un plazo no mayor a un año después del periodo sobre el que se informa o es efectivo y equivalentes de efectivo que no está sujeto a restricciones para su intercambio o para su uso en la cancelación de un pasivo al menos un año después del periodo sobre el que se informa. Los demás activos se clasifican como activos no corrientes.

Un pasivo se clasifica como pasivo corriente cuando se mantiene principalmente para propósitos de negociación o se espera que sea liquidado en un plazo no mayor a un año después del periodo sobre el que se informa o cuando CORPORACIÓN CIER no tenga un derecho incondicional para aplazar su liquidación por al menos un año después del periodo sobre el que se informa. Los demás pasivos se clasifican como pasivos no corrientes.

Efectivo y equivalentes de efectivo: El efectivo y equivalentes de efectivo en el estado de situación financiera y en el estado de flujos de efectivo incluyen el dinero en caja y bancos y las inversiones de alta liquidez, fácilmente convertibles en una cantidad determinada de efectivo y sujetas a un riesgo insignificante de cambios en su valor, con un vencimiento de tres meses o

menos desde la fecha de su adquisición. Los sobregiros bancarios exigibles que forman parte integrante de la administración del efectivo de CORPORACIÓN CIER, representan un componente del efectivo y equivalentes al efectivo en el estado de flujos de efectivo.

Activos financieros: CORPORACIÓN CIER clasifica al momento de reconocimiento inicial sus activos financieros para la medición posterior a costo amortizado o a valor razonable dependiendo del modelo de negocio de CORPORACIÓN CIER, gestionar los activos financieros y las características de los flujos de efectivo contractuales del instrumento.

Un activo financiero se mide posteriormente a costo amortizado, usando la tasa de interés efectiva si el activo es mantenido dentro de un modelo de negocio cuyo objetivo es mantenerlos para obtener los flujos de efectivo contractuales y los términos contractuales del mismo otorgan, en fechas específicas, flujos de efectivo que son únicamente pagos del capital e intereses sobre el valor del capital pendiente. Sin perjuicio de lo anterior, CORPORACIÓN CIER puede designar un activo financiero de forma irrevocable como medido al valor razonable con cambios en resultados.

Deterioro del valor de los activos financieros: Al final de cada período sobre el que se informa, la corporación evalúa si existe alguna evidencia objetiva de que un activo financiero o un grupo de activos financieros se encuentran deteriorados en su valor.

Propiedad, planta y equipo: La propiedad, planta y equipo se mide al costo, neto de la depreciación acumulada y de pérdidas por deterioro del valor acumuladas, si las hubiera. El costo incluye el precio de adquisición, los costos directamente relacionados a la ubicación del activo en el lugar y las condiciones necesarias para que opere en la forma prevista por la corporación.

Todos los demás costos de reparación y mantenimiento se reconocen en el estado del resultado integral a medida que se incurren, excepto cuando incrementan la vida útil, o la capacidad y eficiencia productiva del mismo, caso en el cual podrían capitalizarse.

La depreciación inicial cuando el activo está disponible para su uso se calcula por el método de línea recta. Las vidas útiles se estiman de la siguiente manera:

Edificios	: 50 años
Equipo de tecnología	: 5 años
Muebles y enseres	: 10 años
Vehículos	: 15 años

Un componente de propiedades, planta y equipo y cualquier parte significativa reconocida inicialmente, se da de baja ante su disposición o cuando no se espera obtener beneficios económicos futuros por su uso o disposición. La ganancia o pérdida en el momento de dar de baja el activo, calculada como la diferencia entre el valor neto de la disposición y el valor en libros del activo, se incluye en el estado de resultado integral.

Los valores residuales, vidas útiles y métodos de depreciación de los activos se revisan y ajustan prospectivamente cuando existan indicios que estos podrían haber cambiado.

Adicionalmente se ha definido que se reconocerá como propiedad, planta y equipo aquellos bienes que superen un costo de 12 UVT.

La corporación adopta un valor residual del 5% para su propiedad, planta y equipo.

Costos por préstamos: Los costos por préstamos se contabilizan como gastos en el período en que se incurren.

Préstamos que devengan interés: Los préstamos que devengan intereses se miden al costo amortizado utilizando el método de la tasa de interés efectiva. Las utilidades y pérdidas se reconocen en el estado de resultados.

Beneficios a empleados: Los beneficios a empleados de corto plazo son aquellos beneficios (distintos a los beneficios por terminación) cuyo pago será totalmente atendido en el término de los doce meses siguientes al cierre del periodo en el cual los empleados han prestado sus servicios. Estos beneficios se encuentran reconocidos por la corporación en una base no descontada y son reconocidos como gastos a medida que el servicio es recibido.

Ingresos de actividades ordinarias: Los ingresos de actividades ordinarias se reconocen en la medida que sea probable que los beneficios económicos fluyan a la corporación y que los ingresos se puedan medir de manera fiable, independientemente del momento en el que sea realizado el pago. Los ingresos se miden por el valor razonable de la contraprestación recibida o por recibir, teniendo en cuenta las condiciones de pago definidas contractualmente y sin incluir impuestos ni aranceles.

Materialidad: Las omisiones o inexactitudes de partidas son materiales (o tienen importancia relativa) si pueden, individualmente o en su conjunto, influir en las decisiones económicas tomadas por los usuarios con base en los estados financieros. La materialidad dependerá de la magnitud y las naturalezas de la omisión o inexactitud, enjuiciadas en función de las circunstancias particulares en que se hayan producido.

3. EFECTIVO Y EQUIVALENTES DE EFECTIVO

A 31 de Diciembre, el saldo de esta cuenta está compuesto por:

	2018	2017
Caja	600.000	
Cuentas de ahorros	\$19.060.003	23.043.770
Cuentas corrientes	\$19.043.927	994.542
Fiducias	\$ 58.758.820	964.626
Total	97.462.750	\$25.002.938

El saldo de efectivo y equivalentes está compuesto por la caja general, una cuenta corriente en Bancolombia y Banco Agrario, y una cuenta de ahorros en Confiar. Los fideicomisos corresponden a inversiones a la vista que sirven para administrar la liquidez y que cumplen con los criterios para ser reconocidas como equivalentes al efectivo

El valor nominal por este concepto es igual a su valor razonable y se encuentran depositados en entidades financieras calificadas de bajo riesgo. Las cuentas que se tienen con las diferentes entidades financieras no poseen ningún tipo de embargo al nombre de CORPORACIÓN CIER.

4. DEUDORES COMERCIALES Y OTRAS CUENTAS POR COBRAR

A 31 de Diciembre, el saldo de esta cuenta está compuesto por:

	2018	2017
Clientes ⁽¹⁾	\$56.244.462	358.288.548
Subtotal clientes	\$56.244.462	\$209.691.795
Otros deudores ⁽²⁾	30.339.669	358.946.138
Deudas de difícil Cobro ⁽³⁾	471.383.809	471.383.809.
Deterioro de valor ⁽³⁾	(471.383.809)	(322.787.056)
Subtotal otros deudores	\$30.339.669	\$36.159.082
Total deudores de corto plazo	\$ 86.584.161	\$245.850.878

(1) Al 31 de diciembre de 2018, este saldo corresponde a:

CLIENTE	VALOR
CORPORACION VAMOS MUJER	10.951.833
UNIÓN TEMPORAL TERRITORIOS VIVOS	1.257.139
DANILO GÓMEZ	35.490
CORPORACIÓN CARED	44.000.000

(2) El detalle de esta cuenta al 31 de diciembre de 2018, se detalla a continuación

CLIENTE	VALOR
Sebastian Cadavid Aristizabal	1.137.000
Sandra Bustamante	20.315.000
Yeison Figueroa Mantoya	5.928.205
Asociación Recab	2.204.522
Mirian Jiménez	231.000
Siada	448.375
Montañas De Chicaque	75.596

(3) El detalle de esta cuenta al 31 de diciembre de 2018, se detalla a continuación

CLIENTE	VALOR	DETERIORO
Consortio Tz - Cier	114.269.498	114.269.498
Bustamante Cataño Sandra Ximena	198.544.797	198.544.797
Fundaec	9.972.761	9.972.761
Otros	36.159.082	-

Las cuentas por cobrar de difícil recaudo, que son consideradas de baja recuperabilidad, se encuentran deterioradas en un 100%.

5. OTROS ACTIVOS NO FINANCIEROS

Corresponden a anticipos realizados a proveedores de servicios, a gastos que fueron pagados por anticipado, así como el centro de documentación, como se muestra a continuación:

	2018	2017
Anticipos de servicios	8.461.063	3.704.586
Gastos pagados por anticipado		
Total activos no financieros CP	\$8.461.063	\$3.704.586
Centro de documentación	31.065.000	31.065.000
Total activos no financieros LP	\$31.065.00	\$31.065.000
	0	

6. ACTIVOS POR IMPUESTOS

Dentro de este concepto se encuentran los pagos anticipados que ha realizado la corporación por impuestos, los cuales se detallan:

	2018	2017
Impuesto de industria y comercio	\$ 3.738.203	\$ 2.208.562
Total	\$ 3.738.203	\$ 2.208.562

7. PROPIEDAD, PLANTA Y EQUIPO

A 31 de diciembre, La propiedad, planta y equipo no tiene ningún tipo de restricción o garantía. El saldo de esta cuenta está compuesto por:

	2018	2017
Maquinaria y equipo	64.965.568	64.965.568
Depreciación acumulada	(61.881.257)	(48.293.282)
Subtotal maquinaria y equipo	\$3.084.311	\$16.672.286
Equipo de oficina	17.379.600	17.379.600
Depreciación acumulada	(15.627.255)	(14.168.235)
Subtotal equipo de oficina	\$1.752.345	\$3.211.365
Equipo de cómputo y comunicación	73.324.757	69.446.084
Depreciación Acumulada	(61.717.346)	(46.072.438)
Subtotal equipo de cómputo	\$11.607.411	\$23.373.646
Total	\$16.444.067	\$43.257.297

La depreciación se realiza por línea recta. Durante el año no se realizaron adquisiciones o disposiciones de activos fijos.

El gasto por depreciación cargado al resultado es de para el 2018 \$30.691.903 .

8. PROVEEDORES Y CUENTAS POR PAGAR

A 31 de diciembre, el saldo de esta cuenta está compuesto por:

	2018	2017
Costos y gastos por pagar	6.489.020	7.307.735
Retención en la fuente	1.309.817	65.986
Total cuentas por pagar corto plazo	\$7.798.836	\$8.890.885

9. OBLIGACIONES LABORALES

Los beneficios a empleados muestran las obligaciones que la corporación tiene con su personal. Todos los beneficios son a corto plazo.

	2018	2017
Salarios por pagar	32.248	490.705
Cesantías	4.164.702	1.907.812
Intereses a cesantías	499.764	228.937
Vacaciones	2.082.351	406.825
Total cuentas por pagar corto plazo	\$6.779.065	\$3.034.279

10. OTROS PASIVOS

Al 31 de diciembre, este saldo está representado en los proyectos realizados con los terceros relacionados:

	2018	2017
López De Mesa Duque Beatriz	3.390.600	28.390.600
Restrepo Munera Luz Marina		
Jiménez Pérez Mirian	3.690.000	3.690.000
Manco Manco Edilma Del Socorro	6.314.713	26.314.713
	-	-
Total, otros pasivos	\$13.395.313	\$58.395.313

11. APORTES SOCIALES Y RESERVAS

APORTES: es el capital de la corporación, con el cual se inició la sociedad. El capital se incrementa con los aportes de nuevos Corporados.

RESERVAS: Corresponde a reserva legal 10%.de los aportes sociales

NOTAS AL ESTADO DE RESULTADOS

12. INGRESOS

DE ACTIVIDADES ORDINARIAS

Los ingresos de actividades ordinarias surgen en el curso de las actividades ordinarias de la corporación. A 31 de diciembre de 2018, el saldo de esta cuenta está compuesto por:

	2018	2017
Ingresos por textos	7.859.258	9.052.324
Ingresos por servicios ⁽¹⁾	408.133.050	561.904.911
Total Ingresos	415.992.308	\$570.957.235

⁽¹⁾Detalle de los ingresos por servicios:

	2018	2017
Actividades relacionadas con la Educación	188.091.288	291.927.000
Asesoría Técnica	144.455.838	17.272.000
Donaciones para operación	48.589.267	10.479.000
Recuperación gastos de operación	13.896.657	147.227.000
Actividades conexas	13.100.000	104.052.000

12. INTERESES FINANCIEROS

	2018	2017
Intereses bancarios	1.124.101	1.077.133
Intereses de terceros		35.670
Total Ingresos financieros	\$1.124.101	\$1.112.803

OTROS INGRESOS

A continuación se detallan los ingresos recibidos por actividades no ordinarias:

	2018	2017
Reintegro de otros costos y gastos	2.226.012	4.379.505
Aprovechamientos	2.045.535	
Ingresos de ejercicios anteriores		17.133.316
Donaciones	71.438.395	
Otros	0	179.502
Total Otros Ingresos	\$ 75.709.742	\$21.692.323

13. FINANCIEROS

	2018	2017
Intereses a terceros por préstamos		
Intereses bancarios	700.672	846.819
Intereses por mora		28.961

Total Costos financieros	700.672	\$875.780
---------------------------------	----------------	------------------

14. GASTOS DE ADMINISTRACIÓN –PERSONAL-

A continuación se relacionan los conceptos relacionados con beneficios a empleados.

	2018	2017
Sueldos	135.224.883	145.068.775
Monetización	1.901.022	1.708.235
Horas extras y recargos	97954	3.845.250
Incapacidades	0	49.181
Auxilio de transporte	6.517.326	7.851.417
Cesantías	12.094.832	12.320.535
Intereses sobre cesantías	1.160.599	1.064.476
Prima de servicios	11.608.266	13.574.105
Vacaciones	6.902.142	5.092.587
Prima de alimentación		
Prima de transporte		
Bonificaciones	1.000.000	
Dotación y suministro a trabajadores	440.000	1.065.400
Capacitación al personal	4.530.000	22.471.400
Aportes ARL	835.689	826.658
Aportes EPS	12.314.710	13.776.364
Aportes Fondos pensiones	17.022.741	17.475.233
Aportes cajas de compensación	5.761.693	6.129.804
Aportes I.C.B.F.	4.321.261	4.596.651
Aportes SENA	2.880.882	3.067.277
Total beneficios a empleados	\$158.876.100	\$259.983.348

15. OTROS GASTOS

Los otros gastos se relacionan a continuación:

	2018	2017
Pérdida en retiro de bienes	3.494.749	313.200
Impuestos asumidos y multas	331.176	
Otros gastos (ejercicios anteriores)	68.807.500	18.724.251
Total Otros gastos	72.633.425	\$19.037.451

NOTA AL ESTADO DE CAMBIOS EN EL PATRIMONIO

El estado de cambios en el patrimonio presenta el resultado del periodo sobre el que se informa de una entidad, las partidas de ingresos y gastos reconocidas en el otro resultado integral para el periodo, los efectos de los cambios en políticas contables, las correcciones de errores reconocidos en el periodo, y otras distribuciones durante el periodo.

NOTA AL ESTADO DE FLUJOS DE EFECTIVO

El estado de flujos de efectivo proporciona información sobre los cambios en el efectivo y equivalentes al efectivo de una entidad durante el periodo sobre el que se informa, mostrando por separado los cambios según procedan de actividades de operación, actividades de inversión y actividades de financiación.

Las actividades de operación son las actividades que constituyen la principal fuente de ingresos de actividades ordinarias de la entidad. Por ello, los flujos de efectivo de actividades de operación generalmente proceden de las transacciones y otros sucesos y condiciones que entran en la determinación del resultado.

Actividades de inversión son las de adquisición y disposición de activos a largo plazo, y otras inversiones no incluidas en equivalentes al efectivo.

Actividades de financiación son las actividades que dan lugar a cambios en el tamaño y composición de los capitales aportados y de los préstamos tomados de una entidad.

HECHOS POSTERIORES AL CIERRE

La Corporación no tiene hechos que informar después del periodo sobre el que se informa.

Estas notas son parte integral de los Estados Financieros a diciembre 31 de 2018 adjuntos.

TRANSACCIONES CON PARTES RELACIONADAS

Se consideran partes relacionadas de la corporación el personal clave de la gerencia, la junta directiva, los asociados, así como las entidades sobre las que el personal clave de la gerencia puede ejercer control, o que tienen influencia significativa en la toma de decisiones.

A continuación, se presenta el valor total de las transacciones realizadas por la corporación con sus partes relacionadas durante el periodo correspondiente:

	Costos/gastos ⁽¹⁾	Valores por cobrar ⁽²⁾	Valores por pagar ⁽³⁾
Mirian Jiménez Pérez			
2018		0	3.690.000
Edilma del Socorro Manco			
2018	29.346.400		6.314.713
Beatriz López de Mesa			
2018			3.390.600
Juan Sebastián Berrio Posada			
2018	13.652.000		
José Guillermo Yepes			
2018	443.485	-	

(1) El valor relacionado a Mirian Jiménez P., y Edilma del Socorro Manco corresponde a beneficios a empleados y otros gastos menores.

El valor de gastos relacionado a Jose Guillermo Yepes, corresponde a compra de insumos de cafetería.

El valor de gastos relacionado a Juan Sebastian Berrio, corresponde a servicios de capacitación, mantenimiento y otros menores.

(2) Los valores por cobrar a Mirian Jimenez P. y Edilma Manco, corresponden a anticipos no legalizados al cierre de año.

(3) El valor por pagar relacionado a Mirian Jiménez corresponde a beneficios a empleados y legalizaciones por pagar.

El valor por pagar relacionado a Edilma Manco corresponde a honorarios por asesoría de proyecto Jóvenes.

El valor por pagar relacionado a Beatriz López corresponde a honorarios por asesoría de proyecto de Corantioquia.

Mirian Jiménez Pérez	2018
Salarios y otros beneficios a los empleados a corto plazo	54.967.067

Los montos revelados son los reconocidos como costo o gasto durante el período informado por compensación del personal gerencial clave.

Estas notas son parte integral de los Estados Financieros a diciembre 31 de 2018 adjuntos.

CERTIFICACIÓN DE ESTADOS FINANCIEROS


Al 31 de diciembre del 2018

A los señores CORPORADOS, de la CORPORACION PARA LA INVESTIGACION Y EL ECODESARROLLO REGIONAL -CIER

El suscrito Representante Legal y Contador de **la CORPORACION PARA LA INVESTIGACION Y EL ECODESARROLLO REGIONAL -CIER**, certifican que los estados financieros de la Asociación al 31 de diciembre del 2018 y 2017 han sido fielmente tomados de los libros, y que antes de ser puestos a su disposición y de terceros hemos verificado las siguientes afirmaciones contenidas en ellos:

1. Todos los activos, pasivos y patrimonio, incluidos en los estados financieros de la sociedad, existen y todas las transacciones incluidas en dichos estados se han realizado durante los años terminados en esas fechas.
2. Todos los hechos económicos realizados por la sociedad durante los años terminados al 31 de diciembre del 2018 y 2017, han sido reconocidos en los estados financieros.
3. Los activos representan probables beneficios económicos futuros (derechos) y los pasivos representan probables sacrificios económicos futuros (obligaciones), obtenidos por o a cargo de la sociedad.
4. Todos los elementos han sido reconocidos por sus valores apropiados, de acuerdo con el anexo 2 del Decreto 2420 del 2015, y todos sus decretos modificatorios, el cual es equivalente en todo aspecto significativo con las Normas Internacionales de Información Financiera (NIIF para Pymes) tal y como han sido adoptadas en Colombia.
5. Todos los hechos económicos que afectan a la sociedad han sido correctamente clasificados, descritos y revelados en los estados financieros individuales.


Mirian Jiménez Pérez
Representante Legal


Idalba Lotero Villegas
Contadora TP. 115899

Para constancia se firma en la Ciudad de Medellín a los 27 días del mes de marzo del 2019

Informe del Revisor Fiscal sobre los Estados Financieros Individuales

SEÑORES

ASAMBLEA GENERAL

CORPORACION PARA LA INVESTIGACION Y EL ECODesarrollo REGIONAL "CIER"

He Auditado los estados financieros individuales adjuntos de la **CORPORACION "CIER"**, que comprenden el estado de situación financiera a 31 de diciembre de 2018 y 2017, el estado del resultado integral, el estado de cambios en el patrimonio y el estado de flujos de efectivo correspondientes al ejercicio terminado en dicha fecha, así como un resumen de las políticas contables significativas y otra información explicativa

Responsabilidad de la Administración

La administración es responsable de la preparación y presentación fiel de los Estados financieros adjuntos de acuerdo con normas de contabilidad y de información financiera aceptadas en Colombia emitidas por el Gobierno nacional. Esta responsabilidad incluye: diseñar, implementar y mantener un sistema de control interno adecuado para la preparación y presentación de los estados financieros, libres de errores de importancia material, bien sea por fraude o error; seleccionar y aplicar las políticas contables apropiadas; así como efectuar las estimaciones contables que resulten razonables en las circunstancias.

Responsabilidad del Revisor Fiscal

Mi responsabilidad consiste en expresar una opinión sobre los Estados Financieros individuales adjuntos, realizando una auditoría de conformidad con las Normas de Auditoría vigentes. Dichas normas exigen el cumplimiento a los requerimientos de ética, así como la planificación y la ejecución de pruebas selectivas de los documentos y registros de contabilidad, con el fin de obtener una seguridad razonable sobre si los estados financieros individuales están libres de errores materiales.

Los procedimientos analíticos de revisión dependen del juicio profesional, incluida la valoración de los riesgos de importancia relativa en los estados financieros individuales, debido a fraude o error. Al efectuar dichas valoraciones del riesgo, se tiene en cuenta el control interno operante en 2018, el cual es relevante para la preparación y presentación fiel de los estados financieros. La auditoría también incluye la evaluación del control interno con el fin de expresar una opinión sobre la eficacia del mismo, así como la aplicación de procedimientos para determinar el adecuado ajuste de las políticas contables y su aplicación, la razonabilidad de las estimaciones contables realizadas por la Administración y la presentación global de los estados financieros.

Para efectos de la evaluación del cumplimiento legal y normativo utilicé procedimientos de auditoría que me permitieron obtener evidencia suficiente y adecuada sobre: 1. Cumplimiento de normas legales que afectan la actividad de 2018; 2. Cumplimiento de los estatutos; 3. Cumplimiento de las decisiones registradas en las actas de Asamblea y junta Directiva; 4. Adecuada conservación de los bienes y valores sociales.

Considero que la evidencia de auditoría que obtuve proporciona una base suficiente y adecuada para respaldar la opinión que expreso a continuación.

Opinión

En mi opinión, los Estados Financieros individuales antes mencionados, tomados de registros de contabilidad, presentan fielmente, en todos los aspectos materiales, la situación financiera de la **CORPORACION "CIER"**, por el período comprendido entre el 1 de enero y el 31 de diciembre del 2018, así como de sus resultados terminados en dicha fecha, de conformidad con las Normas Internacionales de Información Financiera para PYMES.

Opinión sobre otros requerimientos legales y Reglamentarios

La Administración de la **CORPORACION "CIER"**, también es responsable por el cumplimiento de ciertos aspectos regulatorios en Colombia relacionados con la gestión documental contable y la preparación de informes de gestión y el pago oportuno y adecuado de aportes al sistema de Seguridad Social Integral. Mi responsabilidad como revisor fiscal en estos temas es efectuar procedimientos de revisión para emitir un concepto sobre su adecuado cumplimiento.


De acuerdo con lo anterior en mi concepto

- a) La contabilidad de la **CORPORACION "CIER"**, durante el año terminado el 31 de diciembre de 2018 ha sido llevada de acuerdo con las normas legales y la técnica contable, y las operaciones registradas en los libros y los actos de la Administración, en su caso, se ajustaron a los Estatutos y a las decisiones de la Junta Directiva.
- b) La correspondencia, los comprobantes de las cuentas y los libros de actas y de registros de participación se llevan y conservan debidamente.
- c) Existe concordancia entre los estados financieros que se acompañan y el informe de gestión preparado por los administradores. Y las actividades descritas en él y que generaron operaciones económicas fueron registradas contablemente y forman parte de los Estados Financieros Certificados.
- d) La información contenida en las declaraciones de autoliquidación de aportes al sistema de Seguridad Social integral, en particular la relativa a los afiliados y a sus ingresos base de cotización ha sido tomada de los registros y soportes contables. Al 31 de diciembre de 2018 la **CORPORACION "CIER"**, no se encuentra en mora por concepto de aportes al Sistema de Seguridad Social Integral.
- e) La **CORPORACION "CIER"**, cumple con la presentación del proyecto de presupuesto para la vigencia en curso, conforme a lo requerido por la circular del 1 de junio de 2017 expedida por la Gobernación de Antioquia para las entidades sin ánimo de lucro bajo su inspección, vigilancia y control.

- f) La **CORPORACION "CIER"**, en su calidad de entidad sin ánimo de lucro (ESAL), continúa con la obligación de dar cumplimiento al Decreto reglamentario 2150 de 2017 y Actualizar el Registro Web para continuar perteneciendo al Régimen Tributario Especial (RTE). Por ello en la presente asamblea el representante legal solicita autorización para proceder con el desarrollo de lo dispuesto por esta norma y velar porque se cumplan los requerimientos exigidos.

Otros Asuntos

En cumplimiento de las responsabilidades del Revisor Fiscal contenida en los numerales 1 y 3 del artículo 209 del Código de comercio, relacionadas con la evaluación de si los actos de los administradores de **CORPORACION "CIER"**, se ajustan a los estatutos y a las órdenes y las instrucciones de la Junta Directiva y si hay y son adecuadas las medidas de Control interno, de conservación y custodia de los bienes de la **CORPORACION "CIER"**, o de terceros que estén en su poder, emití un informe separado de fecha 26 de marzo de 2019.



DORIS JARAMILLO AREVALO
T.P. N° 27281 - T
Marzo 28 de 2019